

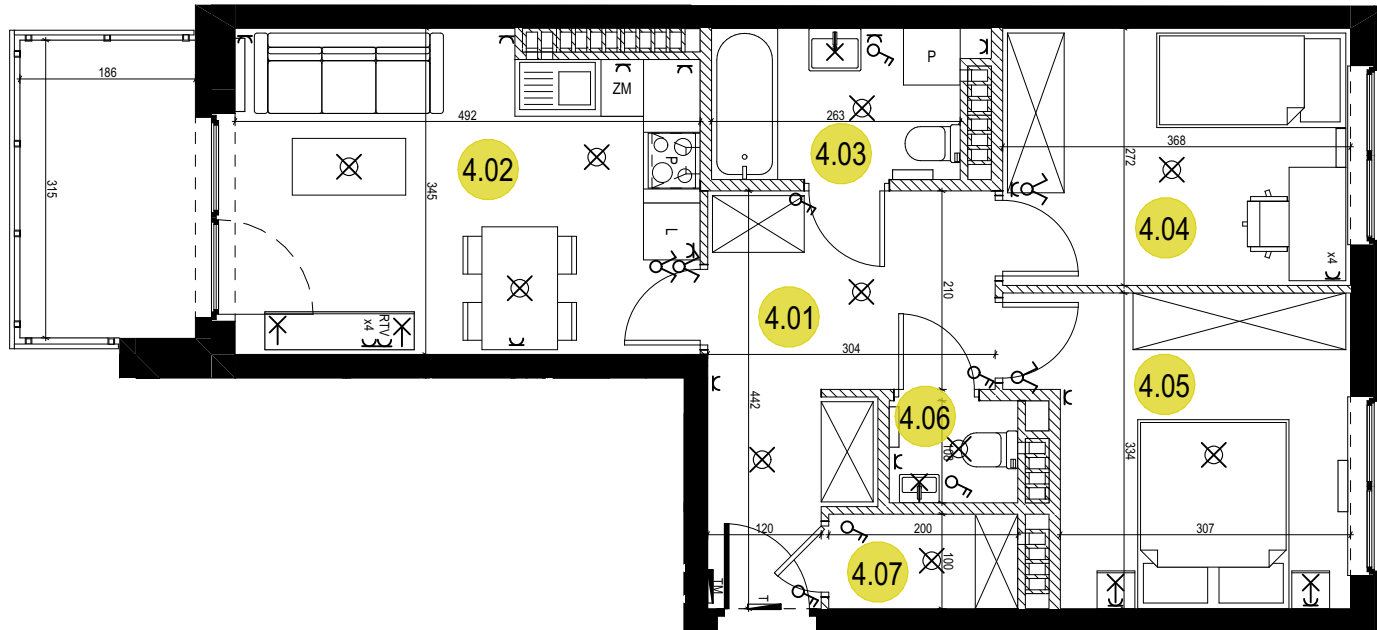
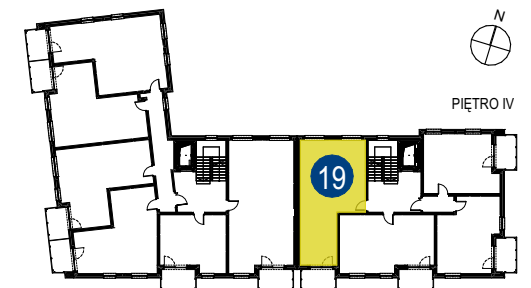


OS. CENTRUM 19, OPALENICA












MIESZKANIE NR 19

ZESTAWIENIE POWIERZCHNI

4.01	Korytarz	9,62 m ²
4.02	Pokój dzienny z aneksem	16,08 m ²
4.03	Łazienka	4,18 m ²
4.04	Pokój	9,82 m ²
4.05	Pokój	10,67 m ²
4.06	Toaleta	1,40 m ²
4.07	Przestrzeń składowania	1,91 m ²
		53,68 m²
	Balkon	5,83 m ²



LEGENDA

	-ściany konstrukcyjne		-włącznik oświetleniowy podwójny
	-ściany działowe		-włącznik oświetleniowy pojedynczy
	-grzejnik		-płafon oświetleniowy
T 	-elektryczna tablica rozdzielcza		-kinkiet oświetleniowy
TM 	-multimedialna tablica mieszkaniowa		-gniazdo wtykowe
	-gniazdo RTV		

UWAGI

Wymiary liniowe nie uwzględniają tynków wewnętrznych, odnoszą się do ścian w stanie surowym.
Powierzchnia liczona jest zgodnie z PN-ISO 9836:2015 dla wymiarów w stanie wykończonym.
Niniejsze dane są poglądowe i mogą odbiegać od realizacji. Umeblowanie oraz zagospodarowanie terenu jest tylko wizualizacją i nie stanowi oferty handlowej, ma jedynie charakter poglądowy, przybliżający wielkość mieszkań.



**SPÓLDZIELNIA MIESZKANIOWA
W NOWYM TOMYSZU**

os. Stefana Batorego 32
64-300 Nowy Tomyśl

tel. 61 44 37 822 www.smnt.pl